


РАЗВИВАЕМ МЕЛКУЮ МОТОРИКУ

Развитие мелкой моторики пальцев рук оказывает влияние на:

- развитие речи
- развитие внимания и памяти
- развитие мышления
- развитие координации движения
- овладение ребенком навыком письма

Игры и упражнения на развитие мелкой моторики рук



- Лепка из глины и пластилина. Это очень полезно и отлично влияет на развитие мелкой моторики рук, причём лепить можно не только из пластилина и глины. Если во дворе зима – что может быть лучше снежной бабы или игр в снежки. А летом можно соорудить сказочный замок из песка или мелких камешков.
- Рисование или раскрашивание картинок – любимое занятие дошкольников и школьников и хорошее упражнение на развитие мелкой моторики рук.
- Изготовление поделок из бумаги. Например, вырезание самостоятельно ножницами геометрических фигур, составление узоров, выполнение аппликаций. Ребёнку нужно уметь пользоваться ножницами и клеем.
- Изготовление поделок из природного материала: шишек, желудей, соломы и других доступных материалов. Кроме развития мелкой моторики рук эти занятия развивают также и воображение, фантазию ребенка.
- Конструирование. Развивается образное мышление, фантазия, мелкая моторика рук.



- Застёгивание и расстёгивание пуговиц, кнопок, крючков. Хорошая тренировка для пальчиков,

совершенствуется ловкость и развивается мелкая моторика рук.

- Завязывание и развязывание лент, шнурков, узелков на верёвке. Каждое такое движение оказывает огромное влияние на развитие мелкой моторики рук малыша.
- Закручивание и раскручивание крышек банок, пузырьков и т. д. также улучшает развитие мелкой моторики и ловкость пальчиков ребенка.
- Всасывание пипеткой воды. Развивает мелкие движения пальчиков и улучшает общую моторику рук.
- Нанизывание бус и пуговиц. Летом можно сделать бусы из рябины, орешков, семян тыквы и огурцов, мелких плодов и т. д. Интересное занятие для развития воображения, фантазии и мелкой моторики рук.



- Плетение косичек из ниток, венков из цветов.

- Все виды ручного творчества: для девочек – вязание, вышивание и т. д., для мальчиков – чеканка, выжигание, художественное выпиливание и т. д. Научите своих детей всему, что умеете сами!

- Переборка круп, насыпать в небольшое блюдо, например, гороха, гречки и риса и попросить ребёнка перебрать. Развитие осязания, мелких движений пальчиков рук.

- Игры в мяч, с кубиками, мозаикой.

