

Как не стать жертвой киберпреступника.





ЗАЩИТА БАНКОВСКОЙ КАРТОЧКИ

Основные правила информационной безопасности по защите банковской карточки:

-  хранить в тайне пин-код карты
-  прикрывать ладонью клавиатуру при вводе пин-кода
-  оформлять отдельную карту для онлайн-покупок
-  деньги зачислять только в размере предполагаемой покупки
-  использовать услугу 3-D Secure* и лимиты на максимальные суммы онлайн-операций
-  скрыть CVV-код** на карте (трехзначный номер на обратной стороне), предварительно сохранив его
-  подключить услугу "SMS-оповещение"



Не рекомендуется

-  хранить пин-код вместе с карточкой/на карточке
-  сообщать CVV-код или отправлять его фото
-  распространять личные данные (например паспортные), логин и пароль доступа к системе "Интернет-банкинг"
-  сообщать данные, полученные в виде SMS-сообщений, сеансовые пароли***, код авторизации, пароли 3-D Secure

* Услуга 3-D Secure - для подтверждения онлайн-платежа держатель карточки вводит особый код (получает его в смс-сообщении на телефон).

** Код CVV - последние 3 цифры номера на обратной стороне платежной карты справа на белой линии, предназначенной для подписи. Код дает возможность распоряжаться средствами, находящимися на счету, физически не контактируя с картой.

*** Сеансовый пароль - предоставляется при входе в интернет-банкинг, действителен лишь в течение одного платежного сеанса.



Источник: МВД Беларуси.

© Инфографика 

Правила безопасности в Интернете

Никогда не рассказывай о себе незнакомым людям в Интернете: где ты живешь и учишься, не сообщай свой номер телефона. Не говори никому, где работают твои родители и номера их телефонов.



Всегда спрашивай родителей о непонятных вещах, которые ты встречаешь в Интернете. Они расскажут тебе, что можно делать, а что нет.

Никогда не отвечай на сообщения от незнакомцев в Интернете и не отправляй им смс. Если незнакомый человек предлагает встретиться или пишет тебе оскорбительные сообщения — сразу скажи об этом родителям!



Если в Интернете ты решил скачать картинку, игру или мелодию, а тебя просят отправить смс — не делай этого! Ты можешь потерять деньги, которые мог бы потратить на что-то другое.



Если ты регистрируешься на сайте, в социальной сети или в электронной почте, придумай сложный пароль, состоящий из цифр, больших и маленьких букв и знаков. Помни, что твой пароль можешь знать только ты и твои родители.

ВАМ ЗВОНЯТ ПО ТЕЛЕФОНУ И СООБЩАЮТ

ЧТО ДЕЛАТЬ:



ВАШ БЛИЗКИЙ РОДСТВЕННИК (СЫН, ВНУК, МУЖ) ПОПАЛ В БЕДУ (АВАРИЮ, ОГРАБЛЕН, АРЕСТОВАН), И ЧТОБЫ «ВЫПУТАТЬСЯ» ИЗ ИСТОРИИ, ОН ПРОСИТ ПЕРЕВЕСТИ ДЕНЬГИ ЧЕЛОВЕКУ, КОТОРЫЙ ПОМОЖЕТ

У ВАС ОБНАРУЖЕНО ОПАСНОЕ ЗАБОЛЕВАНИЕ, ПРЕДЛАГАЮТ БЫСТРОЕ ОБСЛЕДОВАНИЕ ИЛИ ЛЕЧЕНИЕ «УНИКАЛЬНЫМ» ЛЕКАРСТВОМ

ВАМ ВЫДЕЛЕНА БЕСПЛАТНАЯ ПУТЕВКА В САНАТОРИЙ, НО НУЖНО НЕМНОГО ДОПЛАТИТЬ, НАПРИМЕР, ЗА ВЫБОР МЕСТА ОТДЫХА

ВЫ ВЫИГРАЛИ В ЛОТЕРЕЕ ИЛИ РОЗЫГРЫШЕ ПРИЗОВ, ДЛЯ ОФОРМЛЕНИЯ ПОТРЕБУЕТСЯ ВНЕСТИ НЕБОЛЬШИЕ ДЕНЬГИ

С ВАШЕЙ БАНКОВСКОЙ КАРТЫ БЫЛА ПОПЫТКА ПЕРЕВЕСТИ ДЕНЬГИ, И БАНК ЕЕ ЗАБЛОКИРОВАЛ; ЗВОНИТ ЯКОБЫ ПРЕДСТАВИТЕЛЬ СЛУЖБЫ БЕЗОПАСНОСТИ БАНКА И ПРЕДЛАГАЕТ РАЗБЛОКИРОВАТЬ КАРТУ, НО ДЛЯ ЭТОГО ЕМУ НУЖНО СООБЩИТЬ ЕЕ НОМЕР И КОД, ВАШИ ПЕРСОНАЛЬНЫЕ ДАННЫЕ

ПОПРОСИТЕ ЗВОНЯЩЕГО ПЕРЕДАТЬ ТРУБКУ ВАШЕМУ РОДСТВЕННИКУ; ПЕРЕЗВОНИТЕ ЕМУ САМИ И УБЕДИТЕСЬ, ЧТО С НИМ ВСЕ В ПОРЯДКЕ

ПРЕДСТАВИТЕЛИ МЕДУЧРЕЖДЕНИЙ НЕ НАЗЫВАЮТ ДИАГНОЗЫ ПО ТЕЛЕФОНУ, НЕ «ВЕДИТЕСЬ» НА ПОДОБНЫЕ ЗВОНКИ

НИКАКИХ ДОПЛАТ ОФИЦИАЛЬНЫЕ СОЦИАЛЬНЫЕ СЛУЖБЫ НИКОГДА НЕ ТРЕБУЮТ

НЕ ВЕРЬТЕ, ВАМ НАВЕРНЯКА ЗВОНЯТ МОШЕННИКИ

– СОТРУДНИКИ БАНКОВ НЕ ЗВОНЯТ КЛИЕНТАМ И НИКОГДА НЕ ТРЕБУЮТ НАЗВАТЬ СЕКРЕТНЫЕ СВЕДЕНИЯ О КАРТЕ ИЛИ СЧЕТЕ;

– НИКОГДА НЕ НАЗЫВАЙТЕ И НЕ ВВОДИТЕ ПИН-КОД, ТРЕХЗНАЧНЫЙ КОД НА ОБРАТНОЙ СТОРОНЕ КАРТЫ ИЛИ ОДНОРАЗОВЫЙ ПАРОЛЬ ИЗ СМС;

– НЕ НАБИРАЙТЕ НИКАКИХ КОМБИНАЦИЙ НА ТЕЛЕФОНЕ;

– ПОЛОЖИТЕ ТРУБКУ И НЕ ПЕРЕЗВНИВАЙТЕ В БАНК ВСТРЕЧНЫМ ЗВОНКОМ. МОЖНО ПЕРЕЗВОНИТЬ В БАНК ПО ОФИЦИАЛЬНОМУ НОМЕРУ (ОН УКАЗАН НА КАРТЕ) И СООБЩИТЬ О ЗВОНКЕ

ВАЖНО!

МОШЕННИКИ ВОРУЮТ БАЗЫ ДАННЫХ И НАЗЫВАЮТ ВАС ПО ИМЕНИ-ОТЧЕСТВУ, А В ТЕЛЕФОНЕ ВИДЕН НОМЕР ВАШЕГО БАНКА

БУДЬТЕ ГОТОВЫ И ПРОЯВИТЕ БДИТЕЛЬНОСТЬ

Десять правил безопасности для детей в Интернете*



1. Посещайте сеть вместе с детьми, поощряйте их делиться опытом использования Интернета
2. Научите детей доверять интуиции - если их в Интернете что-либо беспокоит, пусть сообщают вам
3. Помогите ребенку зарегистрироваться в программах, требующих регистрационного имени и заполнения форм, не используя личной информации (имя ребенка, адрес электронной почты, номер телефона, домашний адрес). Для этого можно завести специальный адрес электронной почты
4. Наставляйте, чтобы дети никогда не давали своего адреса, номера телефона или другой личной информации, например, места учебы или любимого места для прогулки
5. Объясните детям, что в Интернете и реальной жизни разница между правильным и неправильным одинакова
6. Детям никогда не следует встречаться с друзьями из Интернета, так как эти люди могут оказаться совсем не теми, за кого себя выдают
7. Скажите детям, что далеко не все, что они читают или видят в Интернете, - правда, приучите их спрашивать вас, если они не уверены
8. Контролируйте действия детей с помощью современных программ, которые отфильтруют вредное содержимое, помогут выяснить, какие сайты посещает ребенок и что он там делает
9. Наставляйте, чтобы дети уважали чужую собственность, расскажите, что незаконное копирование музыки, компьютерных игр и других программ - кража
10. Научите детей уважать других, убедитесь, что они знают о том, что правила хорошего тона действуют везде - даже в виртуальном мире

* Рекомендации Министерства образования Республики Беларусь

© Инфографика БЕЛТА

Дети от 7 до 10 лет

Приучите детей:

- посещать только те сайты, которые Вы разрешили;
- советоваться с Вами прежде чем раскрыть личную информацию;
- сообщать Вам, если их что-то встревожило при посещении того или иного сайта.

Запретите:

- скачивать из Интернета без Вашего одобрения;
- пользоваться средствами мгновенного обмена сообщениями.

Беседуйте с детьми об их впечатлениях и познаниях, а также о друзьях, приобретенных в Сети.



Дети от 10 до 13 лет

- Создайте ребенку собственную учетную запись с ограниченными правами.
- Используйте средства фильтрации и ограничения от нежелательного контента.
- Напоминайте о конфиденциальности личной информации.
- Приучите спрашивать разрешение при скачивании программ или файлов из Интернета.
- Поощряйте желание детей сообщать Вам о том, что их тревожит или смущает в Интернете.
- Настаивайте на том, чтобы ребенок позволял Вам знакомиться с его электронной почтой.
- Расскажите об ответственном и достойном поведении в Интернете.

Подростки в возрасте 14-17 лет

- Контролируйте, какими чатами и досками объявлений пользуются Ваши дети.
- Настаивайте на том, чтобы подросток никогда не соглашался на личную встречу с друзьями из Интернета без Вашего согласия.
- Напоминайте детям о конфиденциальности личной информации, объясните, к чему ее разглашение может привести.
- Помогите им защититься от спама.
- Предостерегите от использования Сети для хулиганства.
- Убедитесь, что ребенок советуется с Вами перед покупкой или продажей чего-либо посредством Интернет.
- Обсудите с юным пользователем возможные риски при участии в азартных играх .




▶ НЕЛЬЗЯ !

- Всем подряд сообщать свою частную информацию (настоящие имя, фамилию, телефон, адрес, номер школы, а также фотографии свои, своей семьи и друзей)
- Нельзя открывать вложенные файлы электронной почты, когда не знаешь отправителя
- Нельзя рассылать самому спам и «информационную грязь»
- Нельзя грубить, придираться, оказывать давление — вести себя невежливо и агрессивно
- Никогда не распоряжайся деньгами твоей семьи без разрешения старших. Спроси родителей.
- Встреча с Интернет-знакомыми в реальной жизни, бывает опасной: за псевдонимом может скрываться преступник



ОСТОРОЖНО !

- Не все пишут правду
- Читаешь о себе неправду в Интернете — сообщи об этом своим родителям или опекунам
- Приглашают переписываться, играть, обмениваться — проверь, нет ли подвоха
- Незаконное копирование файлов в Интернете = воровство
- Открыл что-то угрожающее — не бойся позвать на помощь



МОЖНО !

- Используй «ник» (выдуманное имя) в переписке и переговорах
- Уважай другого пользователя
- Пользуешься Интернет - источником — делай ссылку на него
- Познакомился в сети и хочешь встретиться — посоветуйся со взрослым, которому доверяешь
- Открывай только те ссылки, в которых уверен.
- Интернетом лучше всего пользоваться, когда поблизости есть кто-то из родителей или тех, кто хорошо знает, что



Правила безопасности в сети Интернет

Не рассказывать о себе и друзьях незнакомым людям в сети Интернет



Не встречаться со знакомыми из сети Интернет без предупреждения родителей



При регистрации придумать сложный логин и пароль, не говорить их никому



Не отправлять смс для получения доступа к информации без ведома взрослых



СОВЕТЫ ПО БЕЗОПАСНОЙ РАБОТЕ В ИНТЕРНЕТЕ

СЛОЖНЫЙ ПАРОЛЬ

Если ты регистрируешься на сайте, в социальной сети или в электронной почте, придумай сложный пароль, состоящий из цифр, больших и маленьких букв и знаков. Чем сложнее пароль, тем сложнее взломать твой аккаунт. Помни, что твой пароль можешь знать только ты.



СОВЕТ ВЗРОСЛЫХ

Всегда спрашивай взрослых о непонятных вещах, которые ты встречаешь в Интернете: ты не знаешь, какой пункт выбрать, на какую кнопку нажать, как закрыть программу или окно. Они расскажут тебе, как поступить - что можно делать, а что нет.



ЛИЧНАЯ ИНФОРМАЦИЯ

Никогда не рассказывай о себе незнакомым людям в Интернете: где ты живешь и учишься, не сообщай свой номер телефона. Не говори никому о том, где работают твои родители и номера их телефонов. Эта информация может быть использована во вред тебе и твоим родителям.



НЕ ОТПРАВЛЯЙ СМС

Если в Интернете ты решил скачать картинку, игру или мелодию, а тебя просят отправить смс - не делай этого! Смс на короткие номера могут стоить несколько сотен рублей. Ты потеряешь деньги, которые мог бы потратить на что-то другое.



НЕ ЗАБУДЬ ВЫЙТИ

При использовании чужих компьютеров или мобильных устройств, не забывай выходить из своего ящика электронной почты или профилей в социальных сетях. Иначе, следующий пользователь этого устройства сможет просмотреть твою личную информацию.



ОСТОРОЖНО, НЕЗНАКОМЕЦ

Никогда не отвечай на сообщения от незнакомцев в Интернете и не отправляй им смс. Если незнакомый человек предлагает встретиться или пишет тебе оскорбительные сообщения - сразу скажи об этом взрослым! Не все люди являются теми, за кого себя выдают в Интернете!



БЕСПЛАТНЫЙ Wi-Fi

При выходе в Интернет через общественную Wi-Fi сеть, не совершай никаких покупок и оплаты, не проверяй личную электронную почту и не передавай конфиденциальную информацию. Злоумышленники могут похитить ваши пароли и данные.



ЗАЩИТИ КОМПЬЮТЕР

Попроси родителей или сам установи систему фильтрации SkyDNS на сайте www.skydns.ru. Она защитит тебя от потери денег и кражи паролей, а также будет блокировать большую часть рекламы, ускоряя загрузку страниц в Интернете.

