

# **Технология создания музея в виртуальном пространстве и эффективное его внедрение в систему школьного образования**

Александр Михайлович Слуцкий,  
директор ГУО «Козловичская средняя школа», учитель истории



# ЭТАПЫ СОЗДАНИЯ ВИРТУАЛЬНОГО МУЗЕЯ

Главными этапами в создании виртуального музея являются:

- I. постановка цели и задач;
- II. выбор платформы для разработки и размещения сайта;
- III. структура
- IV. отбор и фото-, видео- и текстового материала;
- V. оцифровка фото и документов, «проектирование» маршрута экскурсии на базе сайта;
- VI. создание страниц и наполнение их подготовленным материалом. (публикация)
- VII. Редактирование страниц
- VIII. Транслирование опыта



# ШАГ 1.

На данном этапе важно осмыслить и понять, для чего необходим виртуальный музей именно вашему учреждению образования. Исходя из сформулированной цели будет строиться весь процесс создания виртуального музея и специфика его наполнения



## ШАГ 2.

Не мало важным является и выбор платформы, на которой в будущем расположится ваш виртуальный музей. Многие учреждения образования используют платформы, которые специализируются на разработке и сопровождении сайтов учреждений образования, в том числе платформы на которых функционируют их собственные официальные сайты. Здесь следует помнить о том, что ни одна платформа не даёт вам возможности создавать собственный уникальный сайт, по этому при выборе шаблона запаситесь воображением. Если вы уже определились с профилем и примерной структурой – это будет не сложно.

Стоит отметить, что универсальные веб-платформы обладают достаточным функционалом, для того, что бы создать приличный сайт.



## ШАГ 3.

Для создания и наполнения сайта вам потребуется иметь под рукой его примерную структуру. Почему примерную? Все просто! В процессе создания и наполнения страниц вы можете несколько изменять имеющуюся структуру, добавлять, соединять или создавать подстраницы исходя из накопленного материала



## ШАГ 4.

Для верстки сайта вам потребуется отобранный и обработанный материал. Данный этап может занять длительное время, так как необходимо не только отобрать весь материал для наполнения сайта, но и поработать с текстовым блоком, конкретизировать информацию, дабы не перегружать посетителя.

Крайне важным на данном этапе является создание промо-фото музея для размещения наиболее удачных фото на главной странице сайта. Для осуществления этого шага необходимы услуги профессионального фотографа



## ШАГ 5.

После отбора материала наступает этап его оцифровки и редактирования. На данном этапе нам потребуется специализированное программное обеспечение, которое позволит работать и редактировать фото- и видеофайлы. Это – процесс не из быстрых, если мы, конечно, хотим видеть перед собой качественный продукт.



## ШАГ 6.

После подготовки материала наступает момент создания самого сайта (т.е. его структуры) и наполнение страниц уже заготовленным материалом. В процессе создания могут происходить структурные изменения сайта, его профиля. На данном этапе, по вашему желанию, сайт уже может функционировать





## ШАГ 7.

После наполнения сайта обязательно детально изучите все страницы сайта на предмет ошибок при верстке. На данном этапе сайт уже будет доступен вашим посетителям, по этому сделать это нужно в кратчайшие сроки.



## ШАГ 8.

Ну и конечно, мы не можем забывать о том, что необходимо передавать ваш положительный опыт для коллег из других регионов. Сделать это можно посредством семинаров и конференций, специализированных конкурсов, таких как «КОИ», «IT-мозаика» и другие



# Виртуальный историко-краеведческий музей ГУО «Козловичская средняя школа»

представляет собой веб-сайт, размещённый на CMS «Веб-Мастерская» по адресу [ms.kozlovich.slutsk-vedy.gov.by](http://ms.kozlovich.slutsk-vedy.gov.by)

ms.kozlovich.slutsk-vedy.gov.by

Google Диск Mail.ru Мой сайт Козловичская СШ Музей Управление МОИРО Админка

Версия для слабовидящих

Управление по образованию Слуцкого районного исполнительного комитета  
Государственное учреждение образования "Козловичская средняя школа"  
**ИСТОРИКО—КРАЕВЕДЧЕСКИЙ МУЗЕЙ**


Главная Экспозиция музея О музее Информация

14:03 23.11.2020


**Профиль музея** – историко-краеведческий, что позволяет эффективно интегрировать его в образовательный процесс и сферу дополнительного образования учреждения образования посредством использования материалов и информации в учебной и научной деятельности в рамках уроков, факультативных занятий и занятий объединений по интересам.



Экспозиция "История нашего края"



Экспозиция "Быт и культура наших предков"



Экспозиция "Революционное движение"



Экспозиция "История хора колхоза имени С.Кирова"



Экспозиция "История колхоза имени С.Кирова"



Экспозиция "История школы"



Экспозиция "Они воевали за Родину"



Экспозиция "Никто не забыт, ничто не забыто"



**На главной странице** размещены ссылки на информационные страницы сайта в виде баннеров

### Информация для посетителей



Новости



График работы музея



Правила посещения музея



Контакты и размещение музея



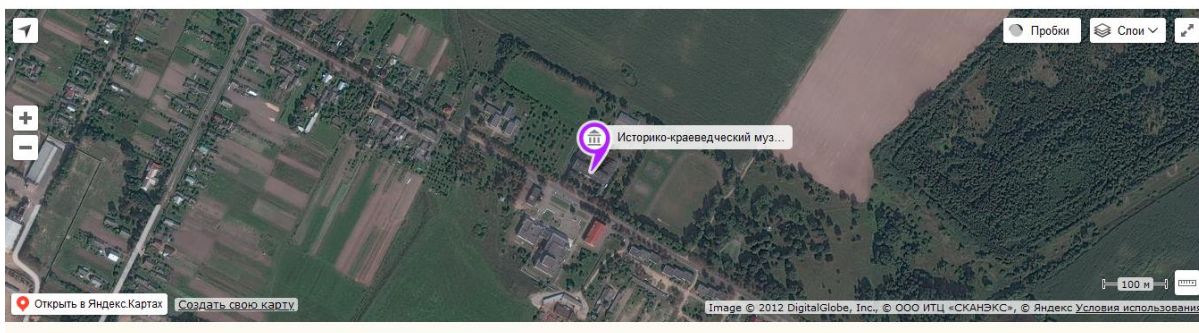
Статьи и научно-исследовательские работы




Экскурсии по стационарной экспозиции и выставкам



**На главной странице** также размещена информация о месторасположении музея и его руководителях, контакты




## Работники музея



Главная  
**Фурманец Ирина Игоревна**

Руководитель музея,  
учитель истории



Главная  
**Сергеева Майя Алексеевна**

учитель географии



**В разделах меню** структурированно представлена вся информация, касающаяся работы виртуального и фактического музея

### Экспозиция музея ▾

История нашего края  
Быт и культура наших предков  
Революционное движение  
История колхоза имени С.Кирова  
История хора колхоза имени С.Кирова  
История школы  
Они воевали за Родину  
Никто не забыт, ничто не забыто

### О музее ▾

Фотогалерея  
Статьи и научно-исследовательские работы  
Экскурсии по стационарной экспозиции и выставкам  
Характеристика фондов  
Информационные материалы

### Информация ▾

Новости  
График работы музея  
Правила посещения музея  
Контакты и размещение музея  
Каталог музеев Беларуси  
Каталог музеев учреждений образования Слуцкого района  
Каталог музеев Слуцкого района





## История нашего края

[Главная](#) > [Экспозиция музея](#) > История нашего края

Экспозиция "История нашего края" размещена на пяти стендах. Первый стенд посвящен первобытному обществу.

Территория Слутины была заселена людьми в глубокой древности. Первые стоянки человека на этой территории, обнаруженные учеными-археологами, относятся к эпохе мезолита. Основными занятиями людей этой эпохи были охота, собирательство и лов рыбы. Поселения располагались возле рек Случь и Лань. В эпоху неолита стоянки людей располагались неподалеку от деревни Огородники. Во время неолита люди меньше занимались охотой, предпочитая рыболовство и земледелие. Именно поэтому появилось разделение труда, которое предшествовало возникновению городов.

Брошюра "Козловичский историко-краеведческий музей"

Буклет "Козловичский историко-краеведческий музей"



На экспозиционной витрине находятся наиболее ценные экспонаты музея: каменные топоры эпохи неолита (в штуку), рубило овальной формы, заостренное, которыми пользовались наши далёкие предки в эпоху первобытности.



[Главная](#) > [Экспозиция музея](#) > [О музее](#) > [Информация](#)



1 2 3 4 5 6 7 8 9 10 11 12

Каталог музеев Беларуси



[Главная](#) > [Информация](#) > [Каталог музеев Беларуси](#)



Брошюра "Козловичский историко-краеведческий музей"

Буклет "Козловичский историко-краеведческий музей"



- Минск
- Могилевская область
- Минская область
- Гродненская область
- Гомельская область
- Витебская область
- Брестская область

### КАК НАС НАЙТИ

9 Республика Беларусь  
202 143 ул. Циркового, 18 м. Козловиц,  
Слуцкий район, Минская область

### НАШИ КОНТАКТЫ

Директор музея

☎+375 17 957 42-21

Заместитель директора по учебно-воспитательной работе

☎+375 17 957 42-11

Электронная почта

☉kozlovichsk@beltelecom.by

Дата последнего обновления информации на сайте:  
06.11.2020

Карта сайта

WEB-МАСТЕРСКАЯ БЕЛ







Управление по образованию Слуцкого районного исполнительного комитета  
Государственное учреждение образования "Козловичская средняя школа"  
**ИСТОРИКО—КРАЕВЕДЧЕСКИЙ МУЗЕЙ**

Версия для слабовидящих

1 0 +1 -2 A A A A

Баш

Главная Экспозиция музея 0 музей Информация

## Статьи и научно-исследовательские работы

Главная > 0 музей > Статьи и научно-исследовательские работы



Брошюра "Козловичский историко-краеведческий музей"

Буклет "Козловичский историко-краеведческий музей"



### КАК НАС НАЙТИ

Республика Беларусь  
202 143, ул. Центральная, 19, а/г. Козловичи,  
Слуцкий район, Мinskская область

### НАШИ КОНТАКТЫ

Директор школы  
☎ +375 17 957-82-21

Заместитель директора по учебно-воспитательной работе  
☎ +375 17 957-82-11

E-mail  
✉ kozlovich@slutsk.edu.unibel.by

Дата последнего обновления информации на сайте:  
06.11.2020

Карта сайта

ВЕБ-МАСТЕРСКАЯ.BEL

© 2020 ГУО "Козловичская средняя школа" Слуцкого района



Управление по образованию Слуцкого районного исполнительного комитета  
Государственное учреждение образования "Козловичская средняя школа"  
**ИСТОРИКО—КРАЕВЕДЧЕСКИЙ МУЗЕЙ**

Главная Экспозиция музея Статьи Информация

## Информационные материалы

Главная > Статьи > Информационные материалы



Брошюра "Козловичский историко-краеведческий музей"  
Буклет "Козловичский историко-краеведческий музей"



### КАК НАС НАЙТИ

Республика Беларусь  
202 143, ул. Центральная, 19, а/г. Козловичи,  
Слуцкий район, Minskская область

### НАШИ КОНТАКТЫ

Директор школы  
☎ +375 17 957-82-21

Заместитель директора по учебно-воспитательной работе  
☎ +375 17 957-82-11

E-mail  
✉ kozlovich@slutsk.edu.unibel.by

Дата последнего обновления информации на сайте:  
06.11.2020

Карта сайта

ВЕБ-МАСТЕРСКАЯ.BEL

© 2020 ГУО "Козловичская средняя школа" Слуцкого района

# Админка

← → ↻ 🏠 <https://админка.веб-мастерская.бел> ⋮ 📄 ☆

📁 Google Диск 📧 Mail.ru 📄 Мой сайт 🏠 Козловичская СШ 🏠 Музей 🏠 Управление 🏠 МОИРО 🏠 Админка

**Вход в систему**

Восстановление пароля

**Адрес сайта:**

**Имя входа:**

**Пароль:**

Запомнить меня

**Авторизация**

**Дайджест обновлений системы**  
11.11.2020  
За летне-осенний "Веб-Мастерская" получила несколько обновлений, которые улучшают и упрощают работу.  
[Подробнее...](#)

**Новая статья в Справке!**  
26.10.2020  
Как подключить сервис Поиск по сайту от Google?  
[Подробнее...](#)



ms.kozlovich.slutsk-vedy.gov.by admin Администратор

Содержание Дизайн Управление

- Главная страница
- Экспозиция музея
  - История нашего края
  - Быт и культура наших предков**
  - Революционное движение
  - История колхоза имени С.Кирова
  - История хора колхоза имени С.Кирова
  - История школы
  - Они воевали за Родину
  - Никто не забыт, ничто не забыто
- О музее
- Информация
  - Поиск по сайту
  - Карта сайта

Боксы

- Баннеры
- Быстрые ссылки под слайдером
- Поступившие на сайт вопросы
- Слайдер
- Электронные обращения

HTML-блок

ms.kozlovich.slutsk-vedy.gov.by admin Администратор









Содержание Дизайн Управление

- Главная страница
- Экспозиция музея
  - История нашего края
  - Быт и культура наших предков
  - Революционное движение
  - История колхоза имени С.Кирова
  - История хора колхоза имени С.Кирова
  - История школы
  - Они воевали за Родину
  - Никто не забыт, ничто не забыто
- О музее
- Информация
  - Поиск по сайту
  - Карта сайта

Боксы

- Баннеры**
- Быстрые ссылки под слайдером
- Поступившие на сайт вопросы
- Слайдер
- Электронные обращения

Корзина

<input type="checkbox"/>		Баннер Слутцкий районный исполнительный комитет ( <a href="http://www.slutsk.minsk-region.by/">http://www.slutsk.minsk-region.by/</a> )
<input type="checkbox"/>		Баннер Правительство Республики Беларусь ( <a href="http://www.government.by/ru/">http://www.government.by/ru/</a> )
<input type="checkbox"/>		Баннер Портал Президента Республики Беларусь ( <a href="http://president.gov.by/">http://president.gov.by/</a> )
<input type="checkbox"/>		Баннер Управление по образованию Слутцкого райисполкома ( <a href="https://slutsk-vedy.gov.by/">https://slutsk-vedy.gov.by/</a> )
<input type="checkbox"/>		Баннер Национальный правовой Интернет-портал Беларуси ( <a href="http://pravo.by/">http://pravo.by/</a> )
<input type="checkbox"/>		Баннер Минский областной исполнительный комитет ( <a href="http://minsk-region.gov.by/ru/">http://minsk-region.gov.by/ru/</a> )
<input type="checkbox"/>		Баннер Федерация профсоюзов Беларуси ( <a href="http://1prof.by/">http://1prof.by/</a> )
<input type="checkbox"/>		Баннер МЧС ( <a href="http://mchs.gov.by/ru/main/events/app">http://mchs.gov.by/ru/main/events/app</a> )

263.99 / 500 Мб (52.79%) 1.39.65 pg



**Слуцкий Александр Михайлович,**  
директор ГУО «Козловичская  
средняя школа», учитель истории

E-mail: [slutskii95@mail.ru](mailto:slutskii95@mail.ru)

