


ГУО «Речицкий социально-педагогический центр»

Гомельская обл., г.Речица,
ул.Чкалова 48
Телефон: 8(02340)77149
(приемная)




<https://spc-rechitsa.schools.by>

Как сберечь «полезную» фантазию?

Фантазия необходима для решения творческих и проблемных задач, требующих нестандартного подхода. Если запрещать фантазировать, то у ребёнка может возникнуть ощущение, что это что-то постыдное и ненужное. Необходимо очертить круг явлений, в которых фантазия будет поощряться родителем: в играх, театральных постановках, рукоделии и т.д.

1. **Поощряйте изобретательство.** Попробуйте разделить фантазии ребёнка, превратив их в совместную игру. Так вы сможете корректировать их, помогая устанавливать причинно-следственные связи и находить логические ошибки.
2. **Превратите фантазирование в хобби.** Театральная, мультипликационная студии и другие кружки с ярко выраженной творческой направленностью помогут ребёнку найти выражение своим идеям.
3. **Воплощайте фантазии в жизнь.** Внимательно прислушивайтесь к детским фантазиям, чтобы найти способ реализовать их. В будущем его фантазии превратятся в смелые планы, для которых ребёнок будет составлять конкретный алгоритм действий.

Как бы ни настораживали и ни раздражали детские выдумки, **старайтесь воспринимать их как зеркало, отражающее восприятие** ребёнком действительности. Помогая ему разбираться в сложных ситуациях, вы не только заслужите доверие, но и научите объективному взгляду на жизнь.




Лжет или фантазирует? Памятка для родителей

Фантазёры. Дети, скрывающие правду за фантазиями, как правило, обладают ярким темпераментом, не позволяющим мириться с обыденностью и скукой. Их воображение непрерывно производит сценарии альтернативной реальности, по которым могли бы разворачиваться события.

В силу возраста и богатого воображения, многие дети не делают различий между реальностью и фантазиями, воспринимая и сюжеты фильмов как явления повседневной жизни.

В некоторых случаях фантазии выполняют роль **БЕС-СОЗНАТЕЛЬНОЙ защиты от болезненной информации.**

Лгунишки. Детский обман отличается от лжи взрослых своей недальновидностью. Если зрелый человек говорит неправду, рассчитывая на несколько ходов вперёд, то ребёнок просто прячется от реальности, не задумываясь о последствиях.



Disney




Причины детского обмана

1) **Страх наказания.** Пожалуй, это самая частая причина, по которой дети говорят неправду. Даже если ребёнка никогда толком не наказывали, он может бояться родительского гнева, потому что слышал от других детей, будто за сломанную игрушку лишают телевизора или даже бьют. Поэтому чем настойчивее родитель добивается правды, тем упорнее малыш настаивает на лживой версии произошедшего: раз уж взрослые так раздражаются, не зная истины, что же будет после признания?

Понять, что ребёнок говорит неправду, не так уж сложно. Вам может броситься в глаза наигранное веселье или удивительное послушание, которые ребёнок демонстрирует сразу после разговора. Так он пытается уверить родителей в том, что всё в порядке.

2) **Страх насмешки.** В этом случае ребёнок оберегает увлечения или события своей жизни от внимания взрослых. На все вопросы может отвечать отрицанием или говорит то, что, как он полагает, от него хотят услышать. Заслужить доверие ребёнка удастся только тогда, когда вы проявите искренний интерес к его увлечениям, даже если это идёт в разрез с вашими представлениями о том, чем он должен увлекаться.

3) **Жажда наживы.** Стремясь получить желаемое, ребёнок часто пытается вызвать у взрослых жалость, умиление или чувство вины с помощью лжи. Например, просить новое вместо того, чтобы исправить или починить старое.



Правду и только правду!

1. **Безопасность.** Расскажите ребёнку притчу о мальчике, который в шутку кричал: «Волки, волки!» – и люди ему верили, а потом в минуту реальной опасности никто не пришёл на помощь. Признайтесь сыну или дочери, что вам трудно воспринимать всерьёз жалобы на боли в животе, если когда-то такие же симптомы были придуманы для того, чтобы не идти в детский сад.

2. **Сохранение доверия.** Спросите ребёнка, как бы он стал относиться к человеку, который обещал подарить игрушку ему, а потому подарил её кому-то другому? Объясните ребёнку, что если человек увлекается своими фантазиями или намеренно лжёт, окружающие теряются и не понимают, какой он на самом деле, поэтому предпочитают общаться с более предсказуемыми людьми.

3. **Объективная оценка самого себя.** Расскажите ребёнку об интересных особенностях человеческой памяти: рассказывая много раз одну и ту же выдуманную историю, легко забыть, что же произошло на самом деле. Поэтому «хроническое» фантазирование или ложь мешают быть честным с самим собой. Приведите в пример ситуацию, когда дети друг другу рассказывают «страшилки», а потом начинают сами бояться того, что придумали. Возможно, ребёнку будет непросто понять, что такое оценка себя, однако пусть он знает об этой опасности лжи.

«... в какой-то момент ложь становится признаком возросшего интеллекта ребенка»

Как научить ребёнка быть правдивым?

Для того чтобы ребёнку ХОТЕЛОСЬ говорить правду, родителям важно соблюсти баланс в своей реакции на ложь и фантазии. С одной стороны, нужно продемонстрировать малышу, что его ложь заметна, и их это обижает. С другой стороны, необходимо продемонстрировать своё понимание трудностей, испытываемых ребёнком, и оказывать эмоциональную поддержку, чтобы он стремился к доверительным отношениям.

1. **Твёрдо, но дружелюбно настаивайте** на том, чтобы ребёнок сказал правду. Однако не торопитесь и выдержите небольшую паузу. Пока ребёнок молчит, поддержите его, взяв за руку, обняв или присев рядом на корточки.

2. **Проявите понимание.** Обещайте не ругаться и сохраняйте спокойствие в течение рассказа малыша. Это придаст ребёнку уверенность и, видя ваше искреннее желание разобраться в ситуации, он предпочтёт избавиться от тяжкого груза.

3. **Расскажите о том, что тайное всегда становится явным.** Приведите несколько жизненных примеров, где обман неожиданно раскрывался, и лгун оказывался в нелепом положении. Прочтите сыну или дочери историю про манную кашу из книги «Денискины рассказы». Это поможет ребёнку убедиться в том, что обман не только не решает проблему, но и усугубляет её.

4. **Помогите подобрать слова.** Не забывайте о том, что признание для ребёнка может затрудняться не только по психологическим причинам, но и из-за бедности языка. Вместе формулируя проблему и уточняя те или иные слова, вы сможете докопаться до истины.

5. **Показывайте пример.** Рассказывая о каких-либо неприятностях, случившихся с вами, вы невольно подтолкнёте ребёнка к ответной откровенности. Убедите других членов семьи в том, чтобы они не использовали «ложь во спасение» при общении с ребёнком. Ведь тем самым она предлагает готовую схему обмана, которую ребёнок будет использовать в аналогичных ситуациях. Благодаря «культу правды», поддерживаемому дома, малыш увидит, что достойно справиться с неприятной ситуацией можно и без лжи.

6. **Поддерживайте в ребёнке чувство самоуважения.** Старайтесь чаще подчёркивать ценность индивидуальных особенностей и интересов сына или дочери. Тогда, если сверстники позовут его прыгать с высокой горки, ребёнок не станет придумывать про неудобную обувь, а предложит менее рискованную игру.

7. **Хвалите за честность.** Даже если вам пришлось долго уговаривать малыша сказать правду, в конце разговора поблагодарите его за откровенность. Пусть ребёнок знает, что своевременное признание сможет уберечь его от наказания.

8. **Выполняйте данное обещание.** Если вы сказали ребёнку, что не будете его ругать, внимательно следите за своим тоном и выражением лица, даже если вы очень огорчены. Правда за правду!