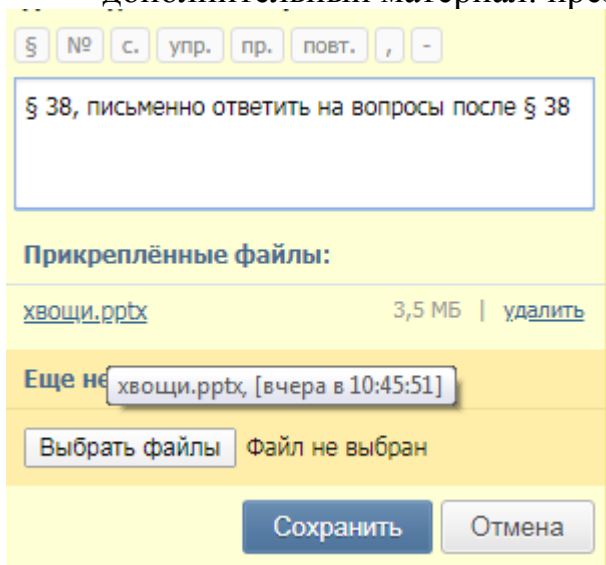


# ИНСТРУКЦИЯ

## по организации дистанционного обучения через Schools.by

### для учителя

В электронном журнале записываем в разделе «Домашнее задание» все, что необходимо сделать учащемуся для изучения данной темы. Можно прикрепить дополнительный материал: презентацию, видеоматериал и др. Например:



§ № с. упр. пр. повт. , -

§ 38, письменно ответить на вопросы после § 38

**Прикреплённые файлы:**

[хвоци.pptx](#) 3,5 МБ | [удалить](#)

Еще не [хвоци.pptx](#), [вчера в 10:45:51]

[Выбрать файлы](#) Файл не выбран

[Сохранить](#) [Отмена](#)

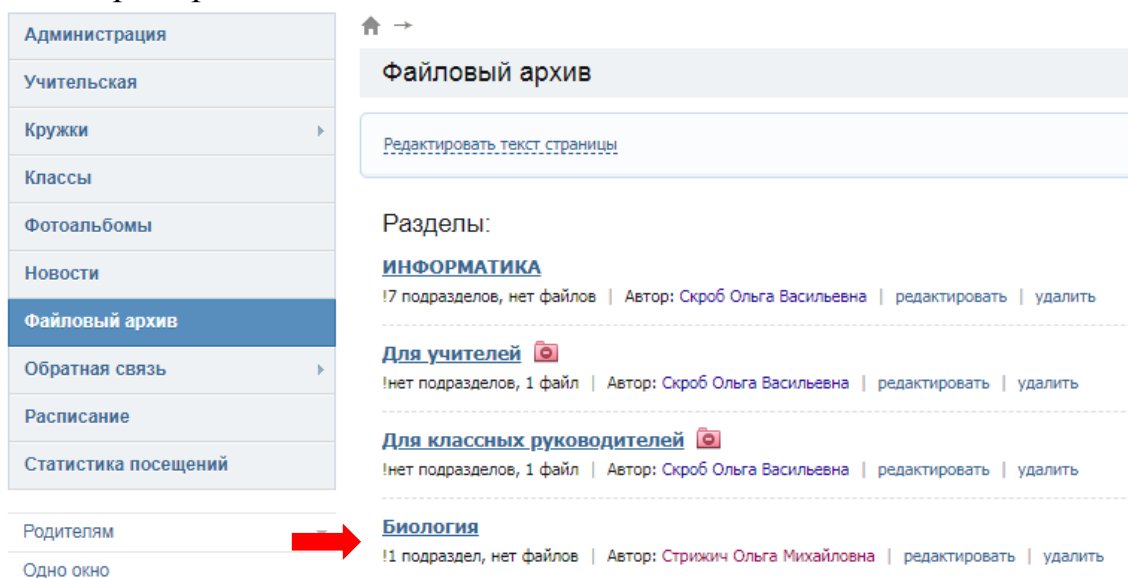
**Обратная связь с учителем осуществляется путем прикрепления учащимися своих работ через файловый архив.**

#### Алгоритм действий:

**Файловый архив → учебный предмет → класс**

1. В файловый архив вносятся все учебные предметы, внутри их делаются классы.
2. Для обратной связи с учителем учащиеся прикрепляют свои работы в файловый архив: выбирают учебный предмет→класс→прикрепляют выполненное домашнее задание (загружают файл).
3. Учитель видит кто, когда и что ему прислал, оценивает, выставляет отметку в электронный журнал.
4. После оценивания домашней работы учитель может удалить все присланные материалы, чтобы не загружать систему (при необходимости они скачиваются на компьютер учителя, можно сделать скриншот страниц).

Например:



Администрация

Учительская

Кружки

Классы

Фотоальбомы

Новости

**Файловый архив**

Обратная связь

Расписание

Статистика посещений

Родителям

Одно окно

↑ →

### Файловый архив

[Редактировать текст страницы](#)

Разделы:

**ИНФОРМАТИКА**  
17 подразделов, нет файлов | Автор: Скроб Ольга Васильевна | [редактировать](#) | [удалить](#)

**Для учителей** 📁  
Нет подразделов, 1 файл | Автор: Скроб Ольга Васильевна | [редактировать](#) | [удалить](#)

**Для классных руководителей** 📁  
Нет подразделов, 1 файл | Автор: Скроб Ольга Васильевна | [редактировать](#) | [удалить](#)

**Биология**  
1! подраздел, нет файлов | Автор: Стрижич Ольга Михайловна | [редактировать](#) | [удалить](#)

- Администрация
- Учительская
- Кружки
- Классы
- Фотоальбомы
- Новости
- Файловый архив**
- Обратная связь
- Расписание
- Статистика посещений

---

- Родителям
- Одно окно
- Полезные ссылки

Редактировать меню

---

[Справка о сайте](#)

🏠 → [Файловый архив](#)

## Биология

**Автор:** [Стрижич Ольга Михайловна](#)

### Подразделы

[6 класс](#)  
!3 подраздела, нет файлов | Автор: [Стрижич Ольга Михайловна](#) | [редактировать](#) | [удалить](#)

---

[7 класс](#)   
!нет подразделов, нет файлов | Автор: [Стрижич Ольга Михайловна](#) | [редактировать](#) | [удалить](#)

---

[8 класс](#)   
!нет подразделов, нет файлов | Автор: [Стрижич Ольга Михайловна](#) | [редактировать](#) | [удалить](#)

---

[9 класс](#)   
!нет подразделов, нет файлов | Автор: [Стрижич Ольга Михайловна](#) | [редактировать](#) | [удалить](#)

---

[10 класс](#)   
!нет подразделов, нет файлов | Автор: [Стрижич Ольга Михайловна](#) | [редактировать](#) | [удалить](#)

---

[11 класс](#)   
!нет подразделов, нет файлов | Автор: [Стрижич Ольга Михайловна](#) | [редактировать](#) | [удалить](#)

- Администрация
- Учительская
- Кружки
- Классы
- Фотоальбомы
- Новости
- Файловый архив**
- Обратная связь
- Расписание
- Статистика посещений

🏠 → [Файловый архив](#) → [Биология](#)

## 7 класс

Обучающиеся могут загружать сюда файлы

**Автор:** [Стрижич Ольга Михайловна](#)

### Подразделы

[7 А](#)   
!нет подразделов, нет файлов | Автор: [Стрижич Ольга Михайловна](#) | [редактировать](#) | [удалить](#)

---

[7 Б](#)   
!нет подразделов, нет файлов | Автор: [Стрижич Ольга Михайловна](#) | [редактировать](#) | [удалить](#)

---

[7 В](#)   
!нет подразделов, нет файлов | Автор: [Стрижич Ольга Михайловна](#) | [редактировать](#) | [удалить](#)

- Администрация
- Учительская
- Кружки
- Классы
- Фотоальбомы
- Новости
- Файловый архив**
- Обратная связь

🏠 → [Файловый архив](#) → [Биология](#) → [7 класс](#)

## 7 Б

Обучающиеся могут загружать сюда файлы

**Автор:** [Стрижич Ольга Михайловна](#)

Файлы раздела  
Файлов нет.

- Редактировать раздел
- Удалить раздел
- Добавить раздел
- Загрузить файл

## Новый файл

**Название:**\*

**Раздел:**\* ..... 7 Б

**Описание:**

**Файл:**\* Размер файла не должен превышать **16 МБ**  
 Файл не выбран

by/library/category/146080/files/add

мо-версия [Вопрос разработчикам](#) Language

е учреждение образования "Г

🏠 → [Файловый архив](#)

### Новый файл

**Название:**\* Строение семян

**Раздел:**\* ..... 7 Б

**Описание:** Изучить материалы параграфа 39 и презентацию. Выполнить.....

**Файл:**\* Размер файла не должен превышать **16 МБ**  
 Файл не выбран

Открыть

Рабочий стол

Упорядочить Новая папка

- Избранное
- Загрузки
- Недавние места
- Рабочий стол
- OneDrive

Библиотеки

- Видео
- Документы
- Изображения
- Музыка

Библиотеки

- Библиотеки
- Домашняя группа
- Стрижич О. М.

Компьютер

Сеть

Безопасный

Имя файла:

Все файлы (\*.\*)


## Новый файл

**Название:**\* Строение семян

**Раздел:**\* ..... 7 Б

**Описание:** Изучить материалы параграфа 39 и презентацию. Выполнить.....

**Файл:**\* Размер файла не должен превышать **16 МБ**  
 Строение ...мян.pptx

**Автор:** Стрижич Ольга МихайловнаФайлы раздела  .pptx Строение семян

2,1 МБ | Загружен сегодня в 11:24 | Автор: Стрижич Ольга Михайловна | редактировать | удалить

Изучить материалы § 39, презентацию. Письменно ответить на вопросы после § 39, фотоотчет загрузить на страницу класса через файловый архив. Выполнить тест на ссылке:..... Д/з....

**URL-адрес файла:** [https://content.schools.by/gymn5/library/Строение\\_семян.pptx](https://content.schools.by/gymn5/library/Строение_семян.pptx) .docx Ф.И.О.

12,4 КБ | Загружен сегодня в 11:37 | Автор: Дирко Захар | редактировать | удалить

**URL-адрес файла:** <https://content.schools.by/gymn5/library/Д.з.docx> 