

Расскажи, что ты видишь на картинке, используя слова: на столе, за столом, над столом, под столом, под стулом, за стулом, на стене.



над столом

под столом

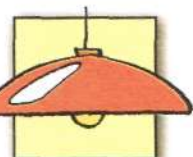
под стулом

на столе

на стене

за столом

за стулом



На чём я стою?  
Что подо мной?  
Что у меня  
за спиной?



Соедини слова с нужными картинками стрелочками.

Рассмотри картинку.  
Расскажи,  
кто живёт наверху,  
а кто внизу.



Соедини картинки  
с нужными словами.

наверху

внизу






Я играю  
с котёнком.  
Кто и что наверху?  
А кто и что внизу?






Рассмотри картинку. Зверята отправились в путешествие. Расскажи, кто едет впереди, кто позади, а кто между ними.



Какую сумку нужно погрузить в первый вагон, какую в средний, а какую в последний? Нарисуй стрелочки.




Я приготовил для своих друзей подарки. Первому я вручу юлу, второму пирамиду, тому, кто придёт последним, ведёрко. Кому из зверят какой подарок достанется?


Расскажи: кто идёт впереди, кто сзади, а кто идёт между ними? Кто находится выше, кто ниже?

Рассмотри картинку. Перед тобой два медвежонка. Одного зовут Тишка, а второго Топтыжка. Тишка живёт в домике слева, около его домика растут ёлки и мухоморы, а Топтыжка живёт в домике справа, около его дома растут берёзки и белые грибы.



Какой домик  
расположен справа?  
А какой слева?  
Раскрась домик,  
расположенный слева.  
Покажи на картинке  
Тишку и Топтыжку.






Слонёнок решил отправиться к бабушке.  
Пройди по дорожке вместе с ним. Расскажи, как нужно идти,  
используя слова: направо, налево, прямо.




Зверюшки решили сфотографироваться на память. Рассмотрни фотографии. Расскажи, кто на снимках слева, кто справа, кто между ними, кто спереди, кто сзади.




Вот так чудо-колесо! Как весело кататься на нём!  
Рассмотри картинку. Расскажи, кто выше всех?  
Кто слева, кто справа? Кто между зайчиком и лисичкой?  
А кто между волчонком и медвежонком?










Рассмотри картинку, расскажи, как стоят зверята. Кто слева, кто справа, кто между ними? Распутай верёвочки и скажи, чей воздушный змей поднялся выше всех.






Отгадай, что любит слонёнок: мороженое или пирожные?  
Для этого пройди с ним по лабиринту. У какого ларька ты  
окажешься вместе со слонёнком? Справа или слева?  
А куда пошёл бы ты?



Назови одним словом предметы в каждом столбце.  
Найди лишний предмет.








Не забудь  
раскрасить  
картинки. Лишние  
предметы обведи  
в кружочек.






Назови мам  
и их малышей.





Придумай истории про каждую из девочек. Используй при этом противоположные по смыслу слова (например: день и ночь, белый и чёрный и т.д.).



Раскрась платье принцессы.








Дорисуй  
гномика  
на картинке  
внизу.


Придумай истории по каждой картинке.  
Используй при этом противоположные  
по смыслу слова.









Придумай историю про щенка и воздушный шарик.



Расскажи, как ты поздравляешь маму с праздником 8 Марта.



Придумай историю про поросёнка и лягушонка.



А ты любишь умываться? Расскажи, как ты умываешься.



Придумай историю про меня!



А ты хочешь пойти в школу? Расскажи, как ты будешь учиться в школе? Как нужно вести себя на уроках? Как нужно делать домашнее задание?

# нескучные уроки

Вы хотите,  
чтобы ваш малыш гармонично развивался?  
Начните заниматься с ним по книгам серии «Нескучные уроки»!  
Весёлые зверюшки, с которыми вы встретитесь на страницах этих книг,  
постепенно шаг за шагом помогут вашему ребёнку

- освоить математические понятия,
- развить логическое мышление, внимание и память,
- запомнить буквы и цифры,
- научиться читать, писать и пересказывать.

Чтобы было удобнее работать, книги этой серии разбиты на две ступени.  
Книги первой ступени адресованы детям 3-5 лет, второй ступени — 5-7 лет.

Желаем успехов и надеемся, что ваши уроки не будут скучными  
и принесут радость вам и вашему малышу.

## Первая ступень



Для детей от 3 до 5 лет при помощи родителей

Автор-составитель **Н. Никитина**

Художник **И. Савченко**

Ответственный редактор **Л. Мухоморова**

Выпускающий редактор **О. Колесникова**

Дизайн обложки **Л. Денисова и О. Вилкина**

Компьютерная верстка **С. Акулиничев**

**Толщина страниц /•п•дпо/- Т. Филкина**

И клао&и

рл. I  
рое. ул. МЖ

Телефоны (0) («реализации»:  
(195/64110-27, <-1Н72, 41-06-37  
107076, г. Москва. Стромьинский пер., 0. 4.

ЕтаШиггсожфс1/.gu

Наш гайт: шило. 1/ГССР\*0.П1



нескучные уроки



день

+

РАЗВИТИЕ РЕЧИ