

## Тема: ОСЕНЬ

1. Рассмотреть вместе с ребенком картинки. Вспомнить названия каждого времени года. Уточнить последовательность смены времен года. Спросить ребенка, знает ли он, какое время года сейчас? Попросить ребенка назвать время года, предшествующее осени; последующее за осенью. Понаблюдать вместе с ребенком за осенними изменениями в природе.



2. Познакомить ребенка с названиями осенних месяцев.



3. Рассмотрите картинки с изображениями осени и лета. Назовите приметы этих времен года. Сравните их между собой.

Летом



, а осенью



Летом



, а осенью



Летом



, а осенью



Летом



, а осенью



**4. Упражнение «Подбирай, называй, запоминай»:** Назови как можно больше слов-определений; слов-действий.

а) Небо осенью (какое?) — хмурое, серое, унылое.

Солнце осенью (какое?) — ...

Дождь осенью (какой?) — ...

Ветер осенью (какой?) — ...

Листья осенью (какие?) — ...

б) Осенью листья (что делают?) — краснеют, желтеют, вянут, сохнут, опадают, кружатся, шуршат.

Осенью дождь (что делает?) — ...

Осенью солнце (что делает?) — ...

Осенью птицы (что делают?) — ...

Осенью колхозники (что делают?) — ...

5. Объяснить ребенку значение слова «листопад».

Попросить ребенка проговорить это слово по слогам.

6. **Упражнение «Найди ошибки»:** Определи, чего не бывает осенью.

— Дети загорают, купаются, носят легкую одежду.

— Под ногами шуршат сухие разноцветные листья.

— Набухают почки, распускаются на деревьях листья.

— Люди собирают урожай овощей, фруктов.

— Дикие животные не делают запасы корма.







7. **Упражнение «Назови ласково»:** Художник нарисовал картинки. Назови их. В пустых квадратах нарисуй такие же картинки, но маленькие. Назови их ласково.





8. Упражнение «Увидели, не увидели»: Назови предметы. Дорисуй их в таблицу. Составь предложения по образцу: «Дети увидели три листочка, а не заметили пять листочков».

Название предмета	Нарисовать три ... (три листочка и т. д.)	Нарисовать пять ... (пять листочков и т. д.)
		
		
		
		

9. Упражнение «Скажи наоборот»: Помоги Тане закончить предложения.

Летом солнце яркое, а осенью ... Летом небо светлое, а ... Летом день длинный, а ... Летом тучки ходят высоко, а ... Летом птицы учат птенцов летать, а ... Летом люди одеваются легко, а ... Летом дети отдыхают, купаются, загорают, а ... Летом люди растят урожай, а ... Летом деревья стоят одетые в зеленую листву, а ...



10. Упражнение «Оденем Таню»: Рассказать ребенку, какую одежду, обувь и головные уборы носят осенью.

*Пришла осень, похолодало. Таня собралась идти в парк гулять, но не знает, как ей одеться. Помоги Тане. Обведи линией красного цвета осеннюю одежду, обувь и головной убор. Какая одежда, обувь и головные уборы не подходят для осени? Почему?*



**11. Упражнение «Букет для мамы»:** В парке Таня собрала для мамы красивый букет из разноцветных листьев и плодов. Обведи листья и плоды по точкам. Раскрась их и расскажи, из каких листьев и плодов Таня составила букет.



