

О проведении 24.10.2024 единого дня информирования “ШАГ” для учащихся VIII-IX классов

Тема: «Молодость – время выбора. Молодежь – за милосердие» (о волонтерской деятельности; волонтерские отряды).

Учреждение образования	Форма проведения	Время проведения	Приглашенные
Государственное учреждение образования “Песочанская базовая школа имени С.А.Умрейко”	Открытый микрофон	8.00 – 8.45	

Присутствовало: 3 учащиеся (100%), 1 педагог.

Аннотация:

**В ШАГе 1 «МЫ УЗНАЁМ»** актуализировались знания о волонтерском движении и благотворительной деятельности в Республике Беларусь, направленных на оказание помощи ветеранам, инвалидам, детям-сиротам и др. , с помощью интерактивной викторины «Мы узнаем», которая дала возможность учащимся активно проявить себя.

Игра включала 5 вопросов. В игре участвуют все учащиеся. Право ответа получал игрок, первым поднявший руку после сигнала. Другие учащиеся игры дополняли ответ. Ребята посмотрели фрагмент видеоролика «Как работает волонтерский центр Беларуси» и «Я – волонтер: фильм о тех, кто делает этот мир лучше». Ответы учащихся обобщались ведущим.

**В ШАГе 2 «МЫ РАЗМЫШЛЯЕМ»** учащиеся познакомились с волонтерами Копыльского района, где им было предложено посмотреть фрагменты видеороликов о волонтерском движении.

**В ШАГе 3 «МЫ ДЕЙСТВУЕМ»** были подведены итоги. Где ребята ответили на вопросы.

- Насколько актуальна для вас тема сегодняшнего разговора?
- Как вы относитесь к суждению, что помогая другим, мы помогаем себе?
- Что, на ваш взгляд, необходимо, чтобы стать волонтером?

– Какой вклад вы можете внести в развитие своего региона и страны в целом через волонтерскую/благотворительную деятельность?

В завершение ведущий предложил создать «Дерево идей и инициатив». Ребята предложили свои идеи.

Ответственный за проведение – кл. руководитель 8 класса  
В.Н.Касинская

# ШАГ 2


ШАГ 2

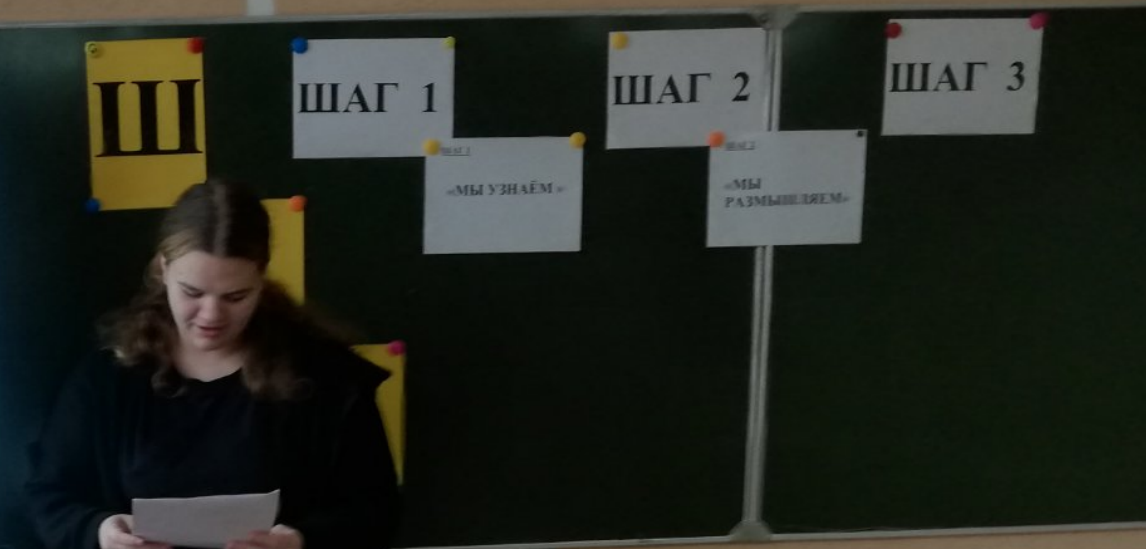
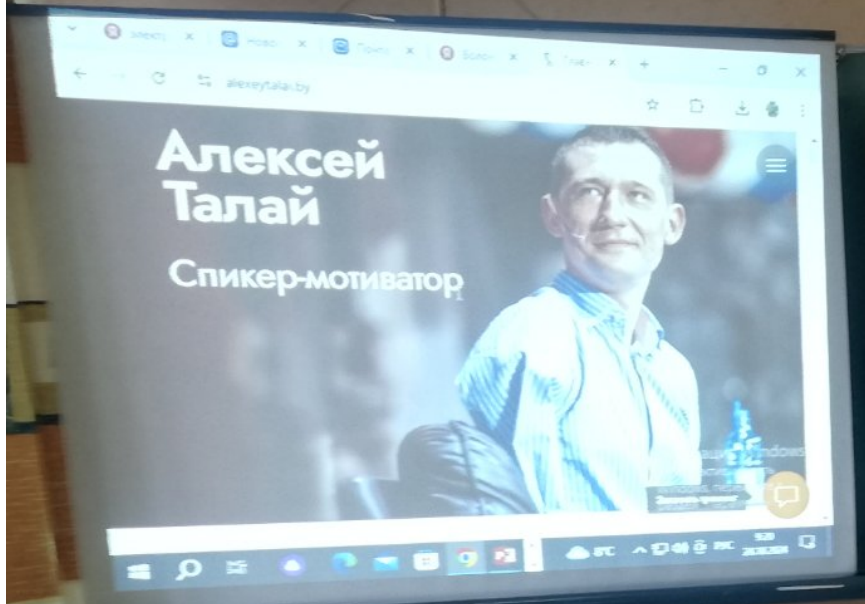

«МЫ  
РАЗМЫШЛЯЕМ»


Волонтеры делают каждый день ярче

Всестраивать, всем помочь, все осмыслить

Иногда и всегда идти дорогой добра







Активация Windows  
Чтобы активировать Windows, перейдите в раздел "Параметры".

Ш

ШАГ 1

ШАГ 2

А

Г

«МЫ УЗНАЕМ»

«МЫ РАЗМЫ



Ш

ШАГ 1

ШАГ

А

Г

«МЫ УШЛИ»

