

Объемная
аппликация


Клубничка



* Для работы нужны:



* Из красной
бумаги
нарезаем 21
полоску
7 см на 3 см.
Склеиваем
края.



* Складываем картон
пополам







* Зеленую
бумагу
складываем
пополам и
рисуем форму
наших
листочков




* **Вырезанный лист
складываем
гармошкой**



* **Склеиваем части
листа**





* Вырезаем
семечки и
«улыбку»
(глаза
можно
сделать
из
бумаги)



* Собираем
аппликацию

Аппликация
ГОТОВА

