

## **Выполнение заданий**

### **Направление «Водосбережение»**

**Цель:** мотивировать людей на бережное отношение к водным ресурсам и обосновать целесообразность сбережения воды

**Задачи:**

- 1.Расширить знания о воде, как о важном факторе существования жизни на Земле;
- 2.Объяснить необходимость и важность бережного отношения к воде в быту и в природе;
- 3.Выявить пути решения проблемы водопользования и водосбережения;
- 4.Стимулировать поиск самостоятельных путей водосбережения;
- 5.Информировать о проблеме сбережения воды в быту.

### **3.1. Провести изучение потребления воды в ГУО «Бурковская средняя школа».**

**Участники:** учащиеся 1 -7 классов

**Дата выполнения:** июнь 2022 - апрель 2023 года.

**Количество участников** – 13 человек

***Список участников исследования:***

1. Гончар Мария
2. Шкурко София
3. Герасименко Максим
4. Виниченко Владислава
5. Романюк Матвей
6. Демченко Евгения
7. Павлюченко Артур
8. Кулай Роман
9. Козырева Анастасия
10. Лемешко Юлиана
11. Шкурко Евгений
12. Шкурко Кристина
13. Голик Анастасия

**Ответственный:** Царенок Сергей Григорьевич, учитель физики

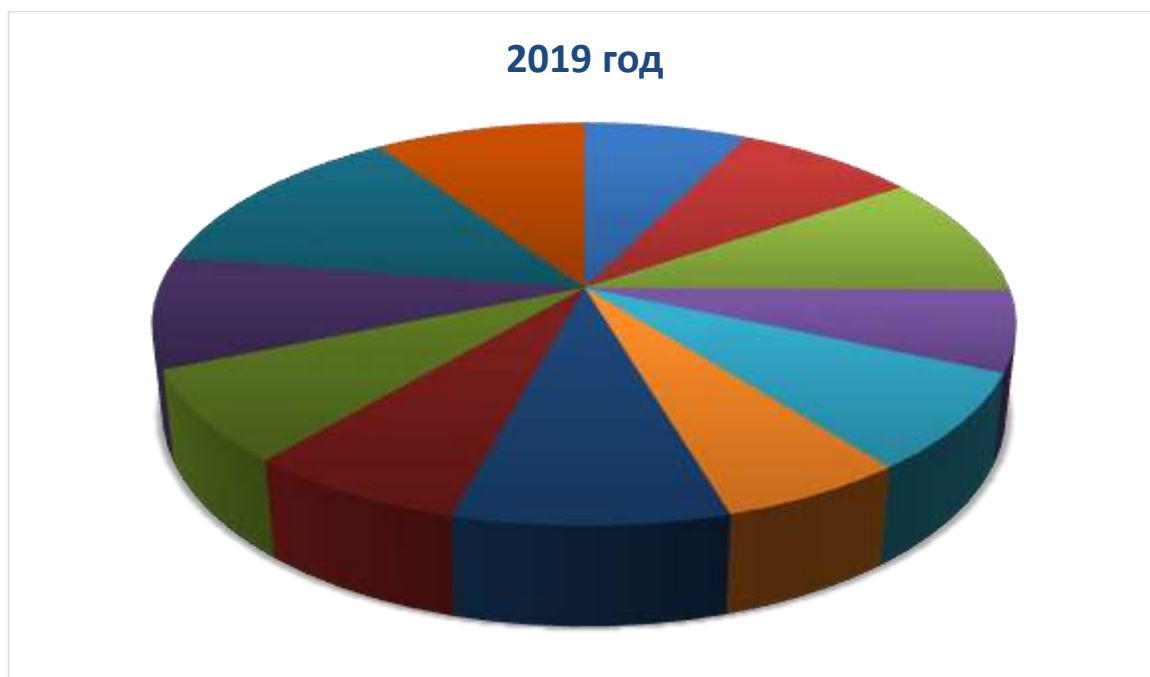
**Изучение потребления воды в  
ГУО «Бурковская средняя школа»**



**Диаграммы потребления воды в  
ГУО « Бурковская средняя школа»  
с 2019 г по 2022 год.**

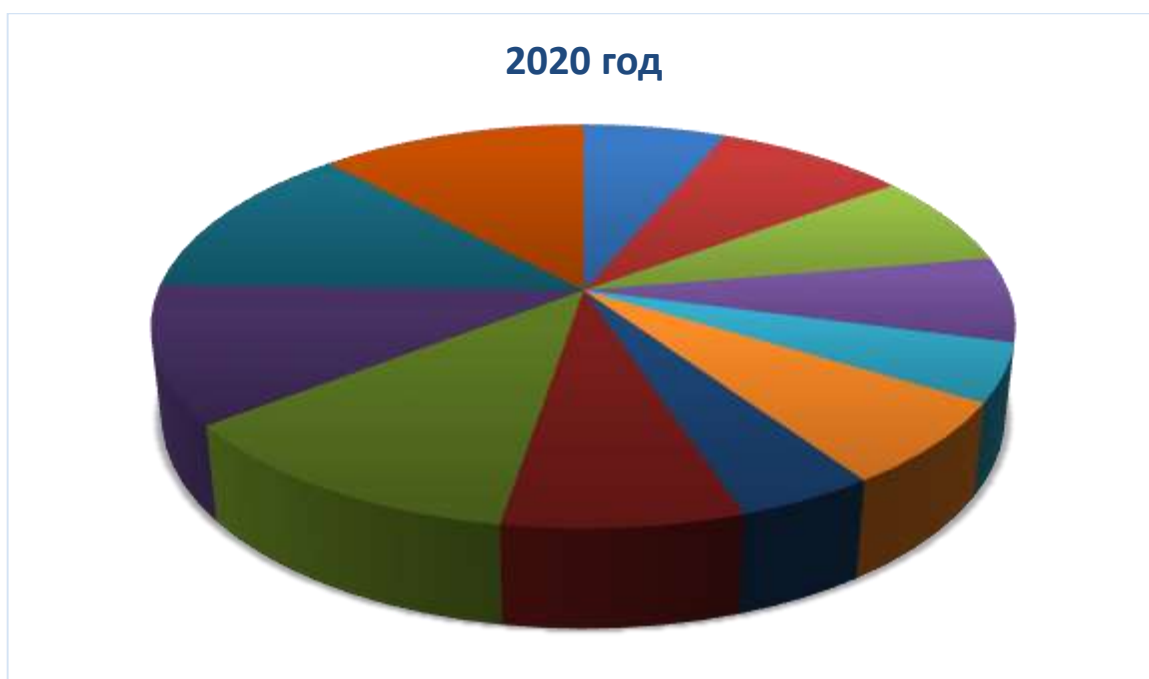
**Потребление воды в 2019 году.**

Расчётный период	Количество, м <sup>3</sup>
Январь	28
Февраль	30
Март	37
Апрель	25
Май	29
Июнь	23
Июль	33
Август	26
Сентябрь	28
Октябрь	33
Ноябрь	50
Декабрь	35
Итого	377



## Потребление воды в 2020 году.

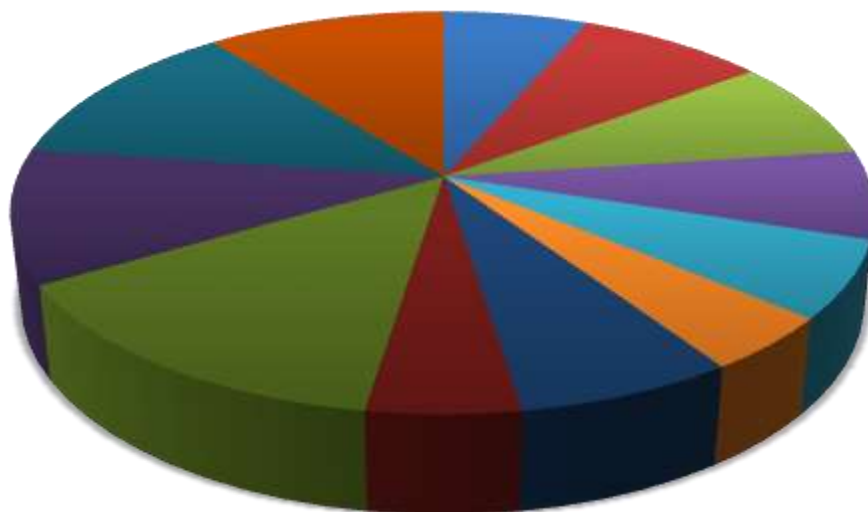
Расчётный период	Количество, м <sup>3</sup>
Январь	30
Февраль	40
Март	34
Апрель	32
Май	21
Июнь	32
Июль	20
Август	36
Сентябрь	55
Октябрь	51
Ноябрь	59
Декабрь	55
Итого	484



## Потребление воды в 2021 году.

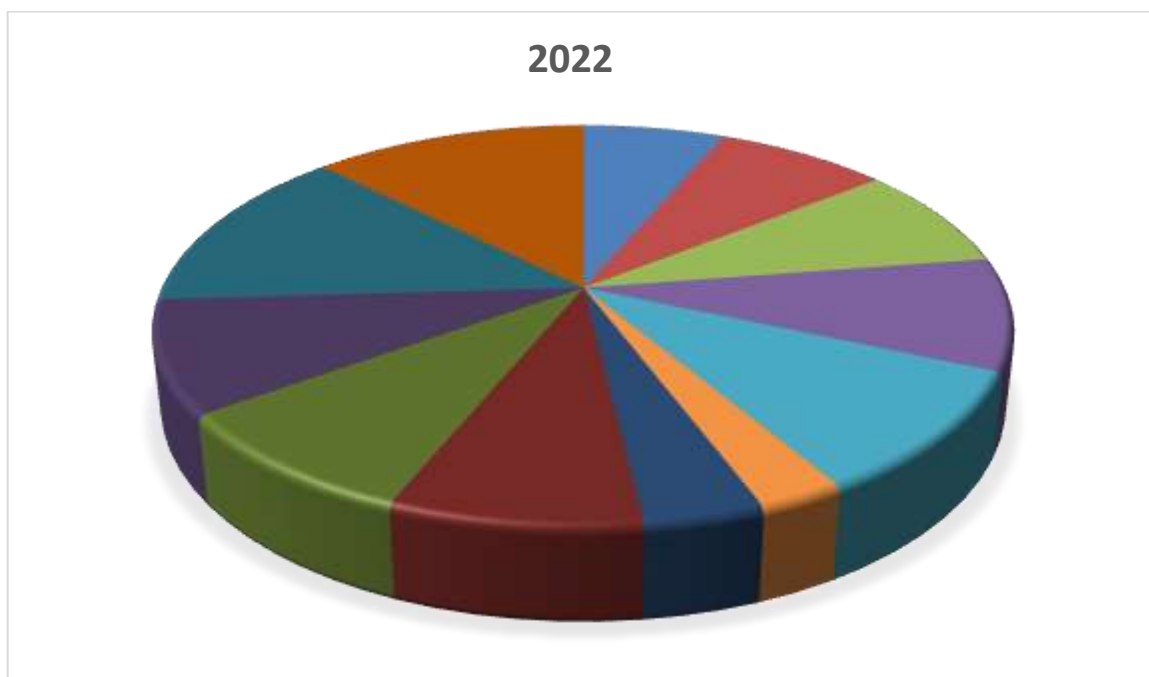
Расчётный период	Количество, м <sup>3</sup>
Январь	29
Февраль	38
Март	35
Апрель	32
Май	28
Июнь	20
Июль	32
Август	22
Сентябрь	63
Октябрь	48
Ноябрь	55
Декабрь	48
Итого	452

2020 год

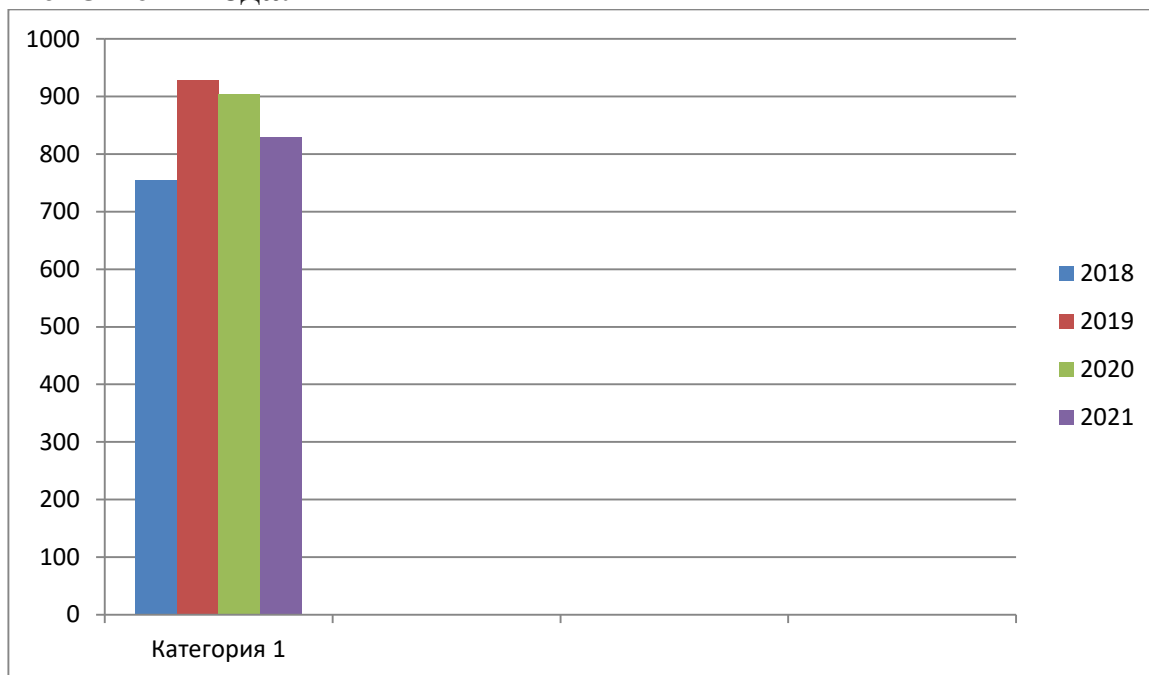


## Потребление воды в 2022 году.

Расчётный период	Количество, м <sup>3</sup>
Январь	26
Февраль	33
Март	35
Апрель	57
Май	41
Июнь	12
Июль	16
Август	33
Сентябрь	37
Октябрь	38
Ноябрь	56
Декабрь	52
Итого	436



**Потребление воды  
в ГУО «Малейковская средняя школа»  
за 2018-2021 года.**



**Анализ потребления воды в школе.**

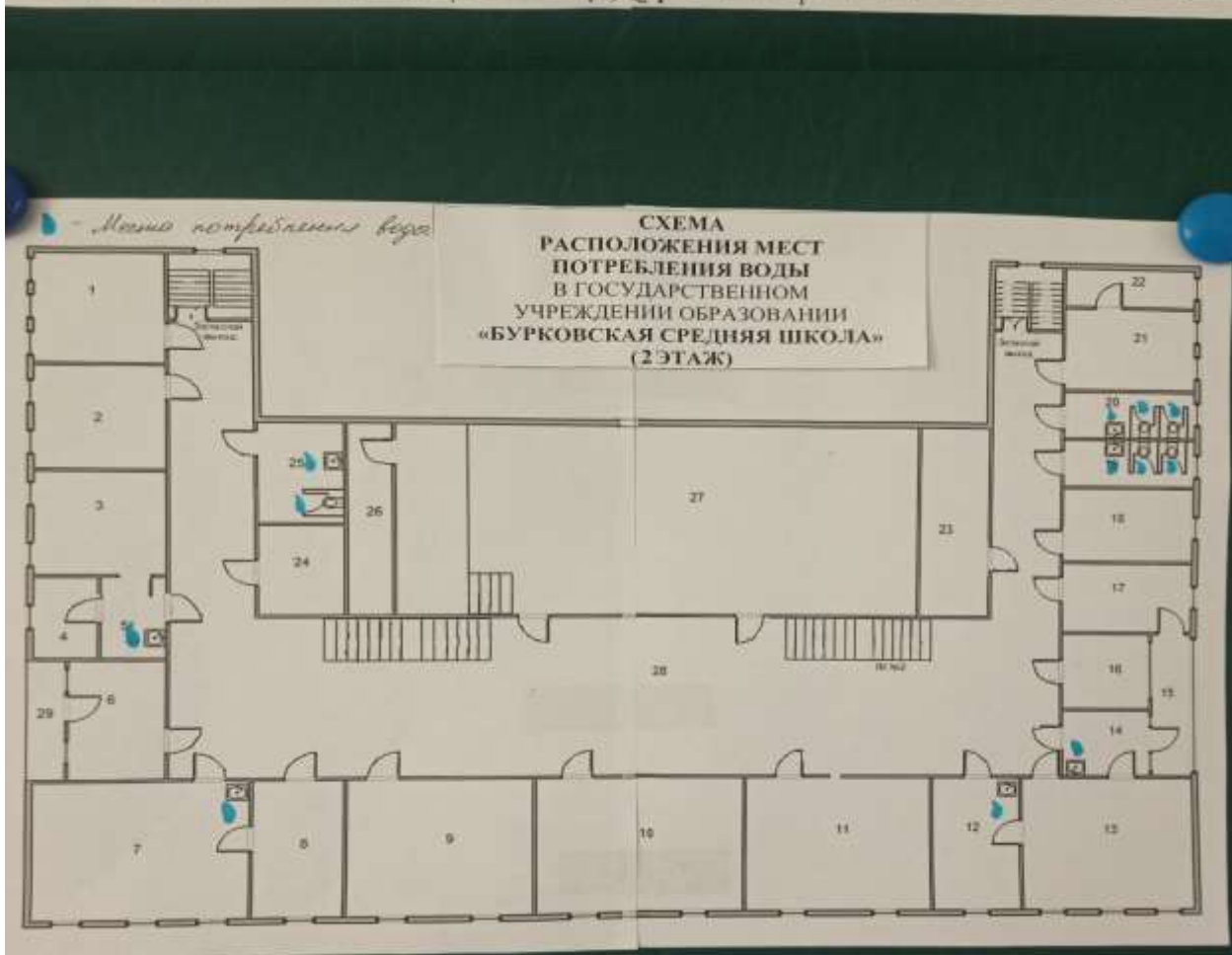
Наибольшее количество воды было израсходовано в 2019 году (928 м³).

Наименьшее количество воды было израсходовано в 2018 году (755 м³). ( Не было внутренних туалетов).

Как видим, наибольшее количество воды школа расходуется во время учебных занятий (работают внутренние туалеты с 2019 г.) и в летнее время для полива растений.



# Схемы потребления воды в ГУО «Бурковская средняя школа»



**Режим работы мест потребления воды в учреждении**

Санузлы 7.30.-18.00

Столовая 7.30.-18.00

Кабинет биологии 7.30.-18.00

Лаборантская 7.30.-18.00

**Места потребления воды в учреждении**

Места потребления воды	Умывальник и	Унитазы	Посудомоечная машина
Столовая	1	1	-
Кухня	1	-	-
Моечная	4	-	1
Туалет для девочек (1 этаж)	2	3	-
Туалет для мальчиков (1 этаж)	2	2	-
Туалет для девочек (2 этаж)	1	2	-
Туалет для мальчиков (2 этаж)	1	2	-
Фая (1 этаж)	4	-	-
Служебный туалет	1	1	-
Кабинет биологии	1	-	-
Лаборантская	1	-	-
Кабинет трудового обучения	1	-	-
Кабинет физики	1	-	-
Кабинет информатики	1	-	-

