

## Источники

### потенциальной опасности для детей

1. Предметы, которыми ребенку категорически запрещается

пользоваться:

- спички;
- газовые плиты;
- печка;
- электрические розетки;
- включенные электроприборы.

2. Предметы, с которыми детям нужно научиться обращаться (зависит от возраста):


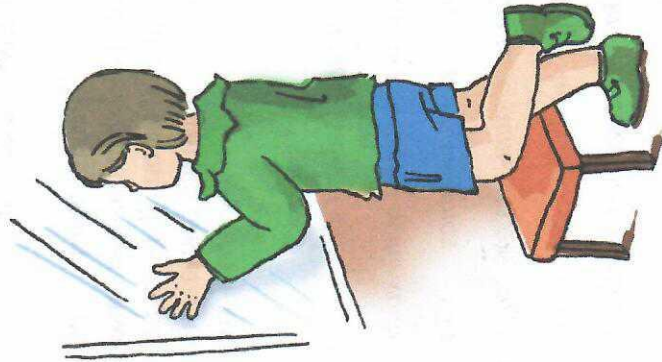
- иголка;
- ножницы;
- нож.

3. Предметы, которые необходимо хранить в недоступных для детей местах:

- бытовая химия;
- лекарства;
- спиртные напитки;
- сигареты;
- пищевые кислоты;
- режущие-колющие инструменты.

### Ребенок должен запомнить:

- ◆ Когда открываешь воду в ванной или в кухне, первым отворачивай кран с холодной водой. Чтобы не обжечься, добавляй горячую воду постепенно.
- ◆ Никогда не прикасайся к электрическому прибору (стиральная машина, чайник, фен и т.д.), когда у тебя мокрые руки, потому что вода – хороший проводник электричества, и ты можешь получить сильный удар током.
- ◆ Не трогай экраны включенного телевизора или компьютера. На экране может скопиться статический электрический заряд, и тогда тебя ударит током.




ГУО «Шумилинский районный  
социально-педагогический центр»

## Безопасность

### ребенка

### дома



## Уважаемые родители!


Помните, что от качества соблюдения вами профилактических и предохранительных мер зависит безопасность вашего ребенка!

Безопасность ребенка является основным звеном в комплексе воспитания ребенка.

Необходимо предпринимать меры предосторожности от получения ребенком травм, потому что дети в возрасте до 7 лет проявляют большой интерес к окружающим их предметам, в частности электроприборам, аудио и видео технике и взрывоопасным предметам.

Обеспечение безопасности ребенка дома – это комплекс мер предосторожности, который включает в себя безопасность всех составляющих вашего дома (кухни, ванной, комнаты, спальни, зала и т. д.)!

Ребенок-дошкольник должен находиться под присмотром взрослых родителей, воспитателя, няни). Не оставляйте ребенка дома одного на длительное время!



## Оставляя ребенка одного дома:

- ◆ Проведите с ним профилактическую беседу, объясните, какие из окружающих его предметов способны причинить ему травму, пользование какими приборами для него категорически запрещено.
- ◆ Займите ребенка безопасными играми.
- ◆ Закройте окна и выходы на балконы, при необходимости открытыми можно оставить форточки или фрамуги.
- ◆ Перекройте газовый вентиль на трубе.
- ◆ Уберите с плиты кастрюли и чайники с горячей водой – опрокинув их, ребенок может получить ожоги.
- ◆ Проверьте правильность размещения игрушек, они не должны находиться на высоте, превышающей рост ребенка, так как ребенок, пытаясь достать игрушку со шкафа, может получить травму при падении.

*Если малыш боится, а тем более плачет, ни в коем случае нельзя насильно оставлять его дома одного. Иначе понадобится очень много времени, чтобы избавить его от страхов, и еще очень долго он не сможет оставаться в одиночестве даже в соседней комнате!*

- ◆ Выключите и по возможности изолируйте от ребенка все электроприборы, представляющие для него опасность.

- ◆ Изолируйте от ребенка спички, острые, легко воспламеняющиеся и

- ◆ Изолируйте от ребенка лекарства и медицинские препараты (таблетки, растворы, мази), средства для мытья посуды и уборы помещения. Они могут вызвать раздражение слизистой глаз, ожоги поверхности кожи, отравление.



*Следите за тем, чтобы ваш ребенок был под присмотром, ухожен, одет, накормлен и вместе с вами познавал мир через окружающие его предметы, а не самостоятельно, через травматизм и опасность жизнедеятельности!*