

Вспомогательные файлы:


Анкета.doc, Города.doc, Брест.jpg, Витебск.jpg, Гомель.jpg, Гродно.jpg, Минск.jpg, Могилев.jpg, Области.xls

Текст задания:


1. Создайте новую папку с именем **Экзамен** на локальном диске вашего компьютера.
2. Скопируйте в папку **Экзамен** вспомогательные файлы, находящиеся в указанном экзаменатором каталоге.
3. Создайте в папке **Экзамен** папку **Результаты**.
4. Откройте документ **Анкета.doc**, заполните его персональными данными.
5. Сохраните измененный документ под тем же именем **Анкета.doc** в папке **Результаты**.
6. Создайте новый документ Microsoft Word. Выполняя пп. 7-13, оформите документ в соответствии с приведенным ниже образцом.
7. Установите для страницы документа книжную ориентацию; размеры всех полей – 2 см; размер бумаги – А4.
8. Используйте фигурный текст (объект WordArt) для оформления надписи «Города Беларуси».
9. Создайте таблицу, состоящую из 6 строк и 2 двух столбцов, для размещения рисунков и текста на странице. Настройте ширину столбцов таблицы. Отмените отображение границ у таблицы.
10. Вставьте в ячейки 2-го столбца таблицы графические изображения из файлов **Минск.jpg**, **Витебск.jpg**, **Гродно.jpg**, **Гомель.jpg**, **Могилев.jpg**, **Брест.jpg**. Установите размеры всех графических изображений по ширине 4 см.
11. Используя буфер обмена, скопируйте в ячейки 1-го столбца таблицы текст из файла **Города.doc**.
12. Отформатируйте текст заголовков (названия городов) с помощью встроенного стиля **Заголовок 1**.
13. Оформите страницу с использованием границ (см. образец).
14. Сохраните документ под именем **Города_Беларуси.doc** в папке **Результаты**.
15. Сохраните документ как Web-страницу под именем **Goroda.htm** в папке **Результаты**.

Города Беларуси


Минск
 Минск - столица Беларуси с 1919 года, город-герой.
 Город расположен недалеко от географического центра страны и стоит на реке Свислочь.
 С 1991 года Минск является столицей Республики Беларусь.




Витебск
 Как и большинство древних городов Восточной Европы, Витебск возник у слияния двух рек - Западной Двины, несущей свои воды в Балтийское море и Витьбы, от которой и пошло название города. Согласно легенде, город был заложен киевской княгиней Ольгой в 974 году и в древнерусских летописях упоминается с 1021 года.




Гродно
 Первое упоминание в Ипатьевской летописи - 1128 г. Пригранично е положение с литовскими и польскими землями определило значение Гродно как важного военно-стратегического и торгового центра на северо-западных рубежах Древнерусского государства.
 Гродно расположен на берегах реки Неман, вблизи границ Беларуси, Польши и Литвы.




Могилев
 Могилев - один из крупнейших индустриальных и культурных центров страны. Территориально город разделен на 2 административные единицы - Ленинский и Октябрьский районы. Около 4% всей промышленной продукции Республики производится на промышленный комплекс города Могилева.



Гомель
 Уникальный культурно-исторический памятник XIX века - дворцово-парковый ансамбль, современные микрорайоны, роскошный Сож, крупнейшие промышленные предприятия и зеленая променада городских скверов, круговой пешеходный мост и золотые купола Петропавловского Собора. Все это - Гомель, один из красивейших областных центров Беларуси.



Брест
 Бересте, древнее название Бреста. Впервые упоминается в "Повести временных лет" 1019 г. Жители города назывались берестяне. Название происходит, вероятно е всего, от слова "берест" (вид вяза) или от "береста" (наружный слой коры березы). В 17 - начале 20 в. город назывался Брест-Литовск, в 1921 - 1939 гг. - Брест-над-Бугом, с сентября 1939 г. - Брест.



16. Откройте документ **Области.xls**. Переименуйте рабочий лист **Лист1** в **Беларусь**.
17. Вставьте перед столбцом «Область» новый столбец.
18. Введите заголовок нового столбца: «№ п/п». Выполните в столбце нумерацию областей.
19. Выполните форматирование имеющихся данных: расположите заголовок по центру над таблицей, задайте оформление для таблицы, для столбцов с числовыми данными установите формат с разделителями разрядов.
20. Вычислите сумму численности населения и площади для всех приведенных в таблице областей.
21. В столбце **D** вычислите долю площади каждой области от общей площади Беларуси. Назначьте результатам вычислений процентный формат с 1 знаком в дробной части.
22. Создайте круговую диаграмму, отражающую долю площади каждой области от общей площади Беларуси. Поместите диаграмму под таблицей на листе **Беларусь**.

23. Сохраните измененный документ под именем **Области_Беларуси.xls** в папке **Результаты**.
24. Сохраните документ как Web-страницу под именем **Oblasti.htm** в папке **Результаты**.
-
25. Создайте компьютерную презентацию на основе одного из стандартных шаблонов оформления.
26. Первый слайд должен являться титульным, содержать заголовок «Сертификационный экзамен» и подзаголовок с фамилией и инициалами автора.
27. Создайте 2-ой и 3-ий слайды презентации, выбрав для них макет «Пустой слайд».
28. Второй слайд должен содержать фигурный текст (объект WordArt) «Города Беларуси» и графические изображения из файлов **Минск.jpg**, **Витебск.jpg**, **Гродно.jpg**, **Гомель.jpg**, **Могилев.jpg**, **Брест.jpg**. Настройте размеры и размещение для графических объектов.
29. Преобразуйте фигурный текст «Города Беларуси» в гиперссылку на файл **Goroda.htm**.
30. Третий слайд должен содержать фигурный текст (объект WordArt) «Области Беларуси». Настройте размеры и размещение для графического объекта.
31. Используя буфер обмена, скопируйте на третий слайд диаграмму из файла **Области_Беларуси.xls**.
32. Преобразуйте фигурный текст «Области Беларуси» в гиперссылку на файл **Oblasti.htm**.
33. Настройте способы смены слайдов.
34. Сохраните презентацию под именем **Презентация_результатов.ppt** в папке **Результаты**.
-
35. Создайте архив **Variant.zip**, содержащий все файлы из папки **Результаты**.
36. Определите размер полученного архива (**V** Кбайт).
37. Создайте новое электронное письмо со следующими параметрами:
- Важность (приоритет):** высокая;
- Тема:** Зачетное задание
- Текст письма:** Задание выполнено. Объем архива **V** Кб.
38. Добавьте в качестве вложения файл **Variant.zip**. Отправьте письмо по указанному экзаменатором электронному адресу.